

Légende espace vert

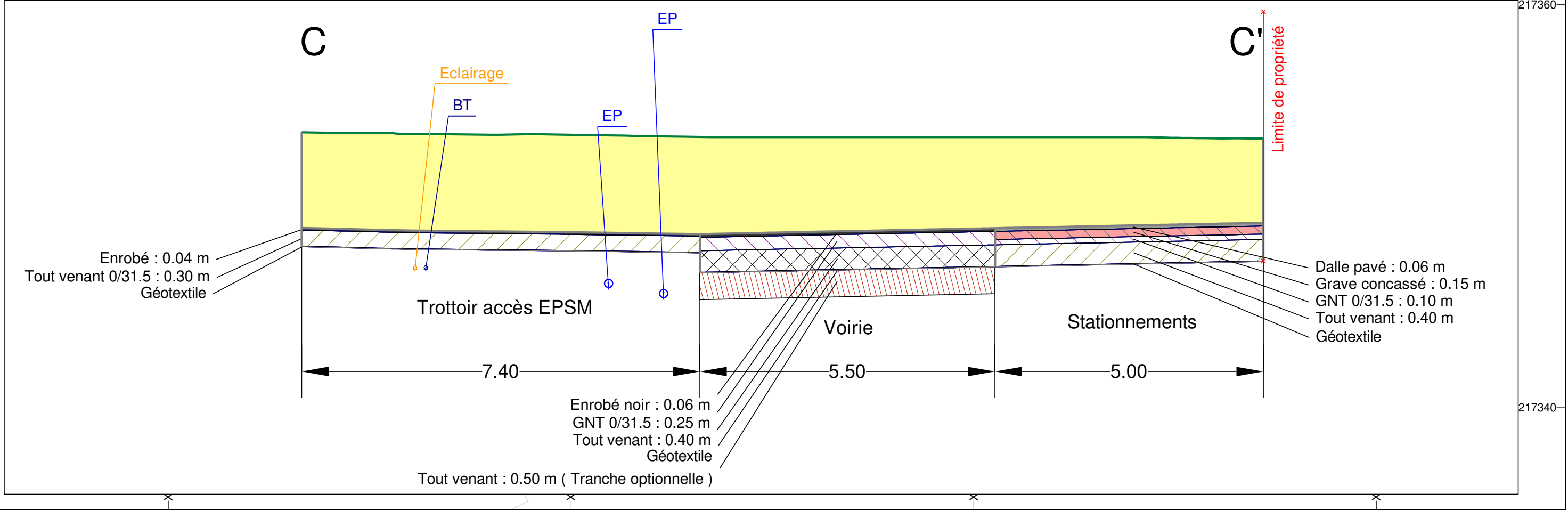
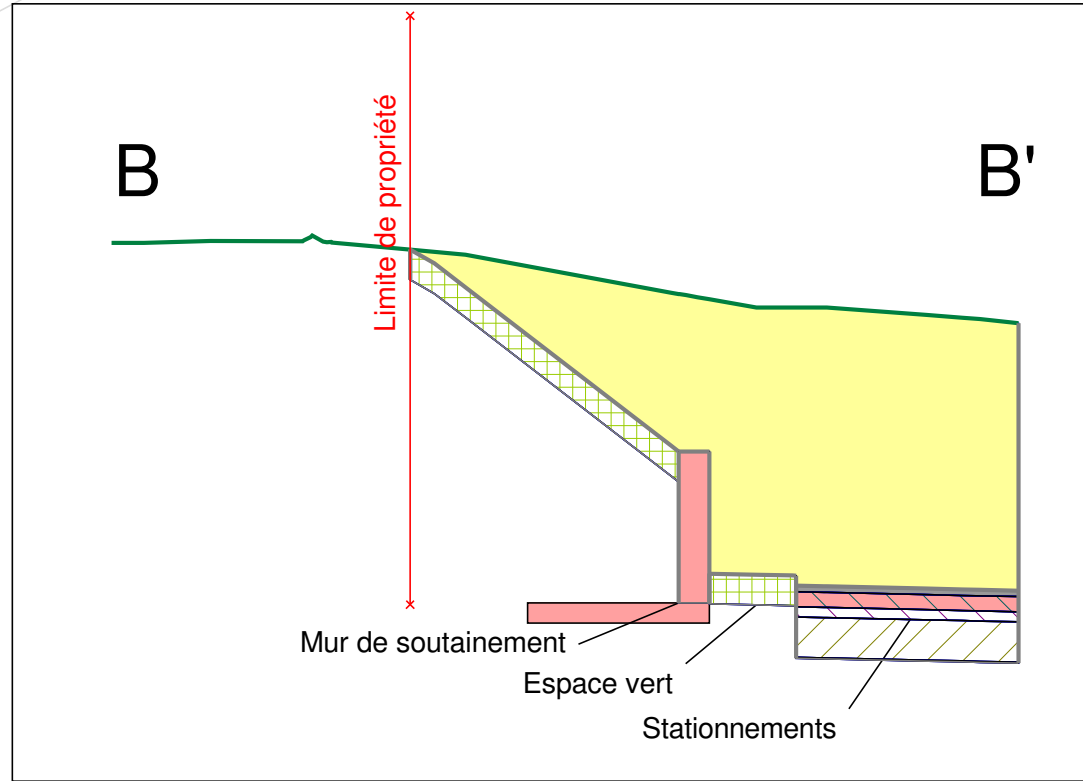
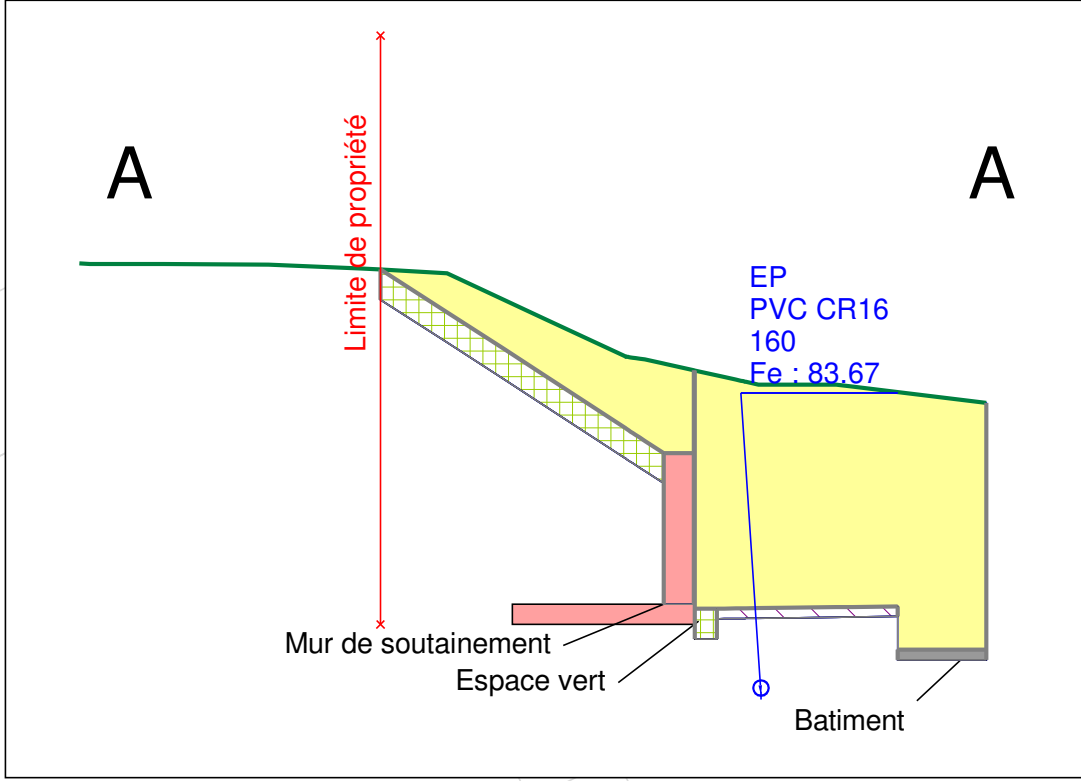
- Espace vert engazonnée
- Lavandula angustifolia - G9 - 5u/m2
- Rosier couvre sol Emera - G9 - 5u/m2
- Perovskia atriplicifolia Little Spire - G9 - 5u/m2
- Juniperus rampant - G9 - 4u/m2
- Hypericum calycinum - G9 - 4u/m2
- Ceanothus prostratus - G9 - 4u/m2
- Rosier couvre sol Emera - G9 - 4u/m2
- Arbres
- Potelet bois 21x21x60

Légende revêtements

- Voirie en enrobé noir
- Trottoir et accès en enrobé noir
- Trottoirs en béton désactivé
- Stationnement dalle infiltrante
- Bande stérile
- Mur de soutènement

Légende bordures et clôtures

- Bordure type T1
- Bordurette type P1
- Bordurette type P3
- Caniveau type CC1
- Volige bois



EPSM de Caen

15 ter Rue Saint-Ouen, 14000 Caen
direction@epsm-caen.fr
02 31 30 50 50



Hôpital de jours et
centre médico-psychologique
Création d'un EPSM
à EVRECY (14)

DCE

LOT n°1 - TERRASSEMENT - VRD
PLAN DE VOIRIE ET ESPACES VERTS



MAITRISE D'OEUVRE
AGENCE DE CAEN
37 rue des Compagnons
14000 CAEN
02 31 53 39 10
agence.caen@tecma.fr



IND	DATE	MODIFICATION	DES	VERIF
C	Octobre 2024	Edition initiale du plan	BM	BM

Echelle : 1/200

En savoir plus sur tecma.fr

